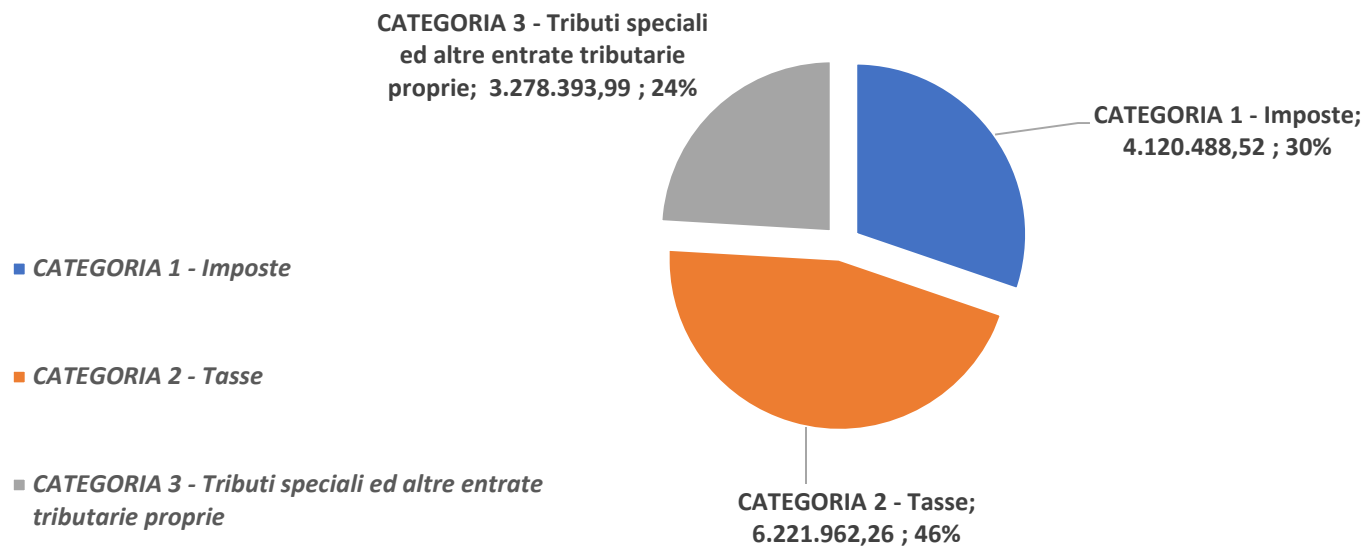


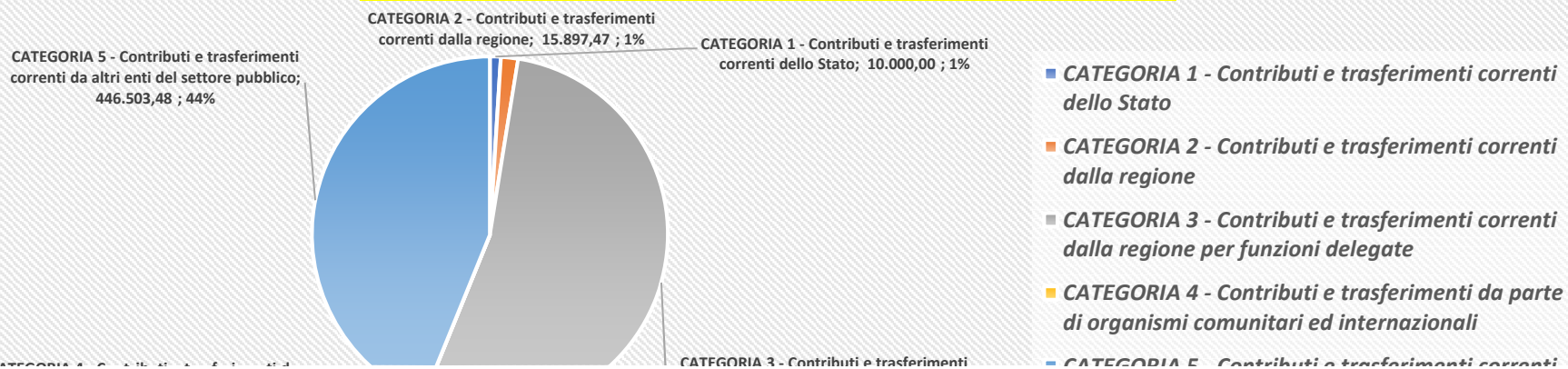
COMUNE DI VILLARICCA - CITTA' METROPOLITANA DI NAPOLI - PROSPETTO RIASSUNTIVO ENTRATE BILANCIO 2016			
TITOLI	CATEGORIE	COMPETENZA	CASSA
TITOLO PRIMO			
1-Entrate tributarie	CATEGORIA 1 - Imposte	4.120.488,52	1.743.297,47
1-Entrate tributarie	CATEGORIA 2 - Tasse	6.221.962,26	6.776.627,08
1-Entrate tributarie	CATEGORIA 3 - Tributi speciali ed altre entrate tributarie proprie	3.278.393,99	2.863.249,28
TOTALE TITOLO I		13.620.844,77	11.383.173,83

TITOLO PRIMO TOTALE EURO 13.620.844,77



TITOLO SECONDO			
2-Entrate deriv. da contributi e trasf. correnti dello Stato, della Regione e di altri del sett. pubb., anche rapp. all'es. di funzioni delegate dalla Regione	CATEGORIA 1 - Contributi e trasferimenti correnti dello Stato	10.000,00	466.301,28
2-Entrate deriv. da contributi e trasf. correnti dello Stato, della Regione e di altri del sett. pubb., anche rapp. all'es. di funzioni delegate dalla Regione	CATEGORIA 2 - Contributi e trasferimenti correnti dalla regione	15.897,47	15.897,47
2-Entrate deriv. da contributi e trasf. correnti dello Stato, della Regione e di altri del sett. pubb., anche rapp. all'es. di funzioni delegate dalla Regione	CATEGORIA 3 - Contributi e trasferimenti correnti dalla regione per funzioni delegate	545.996,36	1.113.247,34
2-Entrate deriv. da contributi e trasf. correnti dello Stato, della Regione e di altri del sett. pubb., anche rapp. all'es. di funzioni delegate dalla Regione	CATEGORIA 4 - Contributi e trasferimenti da parte di organismi comunitari ed internazionali	-	-
2-Entrate deriv. da contributi e trasf. correnti dello Stato, della Regione e di altri del sett. pubb., anche rapp. all'es. di funzioni delegate dalla Regione	CATEGORIA 5 - Contributi e trasferimenti correnti da altri enti del settore pubblico	446.503,48	1.156.785,25
TOTALE TITOLO II		1.018.397,31	2.752.231,34

TITOLO SECONDO TOTALE EURO 1.018.397,31



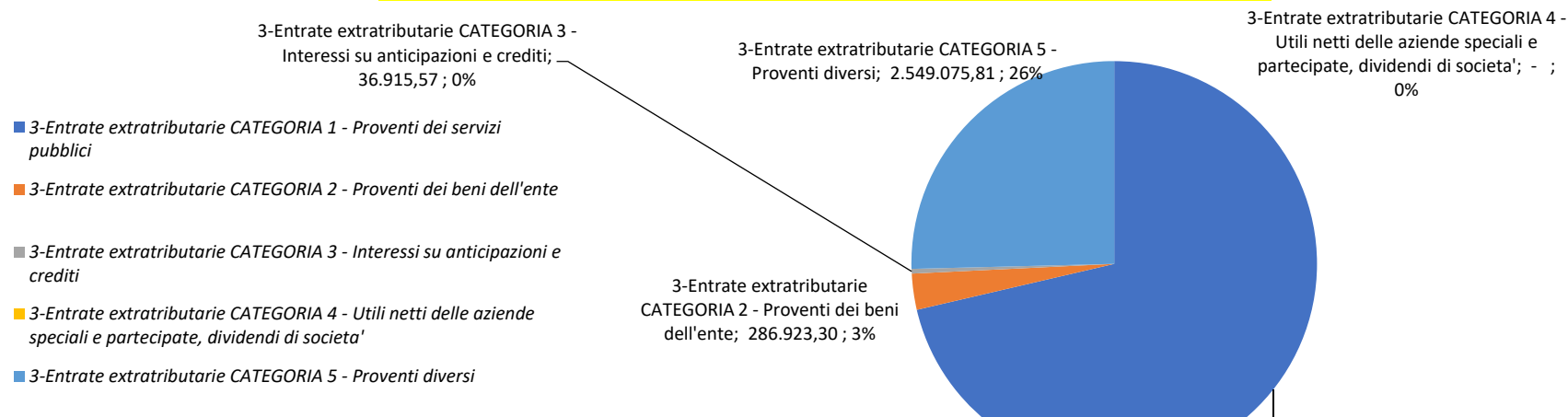
CATEGORIA 4 - Contributi e trasferimenti da parte di organismi comunitari ed internazionali; - ; 0%

CATEGORIA 3 - Contributi e trasferimenti correnti dalla regione per funzioni delegate; 545.996,36 ; 54%

CATEGORIA 5 - Contributi e trasferimenti correnti da altri enti del settore pubblico

TITOLO TERZO			
3-Entrate extratributarie	CATEGORIA 1 - Proventi dei servizi pubblici	7.156.664,44	13.485.225,62
3-Entrate extratributarie	CATEGORIA 2 - Proventi dei beni dell'ente	286.923,30	511.658,52
3-Entrate extratributarie	CATEGORIA 3 - Interessi su anticipazioni e crediti	36.915,57	36.915,57
3-Entrate extratributarie	CATEGORIA 4 - Utili netti delle aziende speciali e partecipate, dividendi di societa'	-	-
3-Entrate extratributarie	CATEGORIA 5 - Proventi diversi	2.549.075,81	68.250,00
TOTALE TITOLO III		10.029.579,12	14.102.049,71

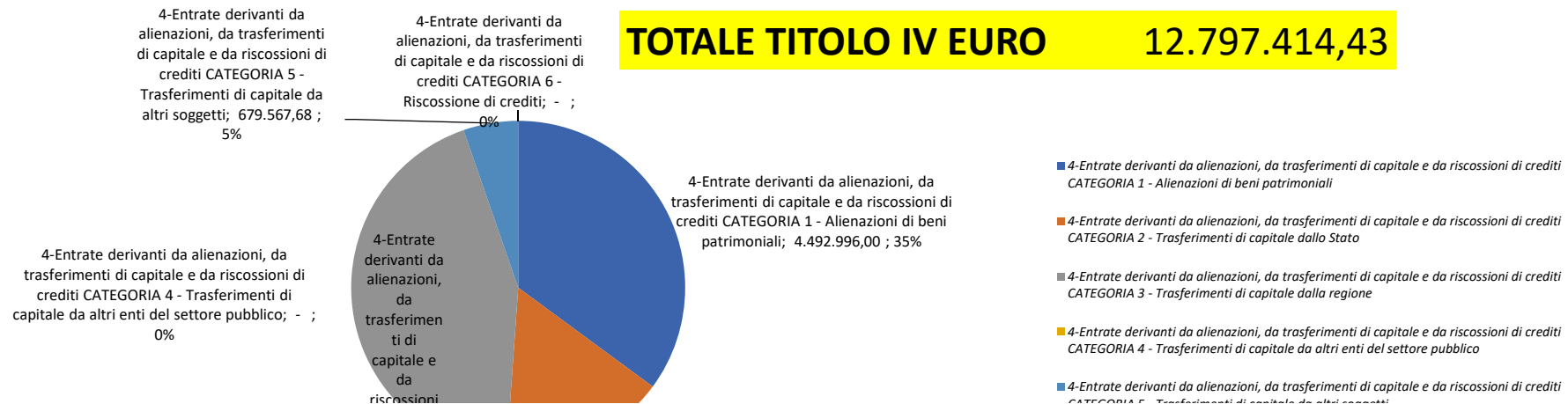
TITOLO TERZO TOTALE EURO 10.029.579,12



3-Entrate extratributarie CATEGORIA 1 -
Proventi dei servizi pubblici;
7.156.664,44 ; 71%

TITOLO QUARTO			
4-Entrate derivanti da alienazioni, da trasferimenti di capitale e da riscossioni di crediti	CATEGORIA 1 - Alienazioni di beni patrimoniali	4.492.996,00	7.687.595,06
4-Entrate derivanti da alienazioni, da trasferimenti di capitale e da riscossioni di crediti	CATEGORIA 2 - Trasferimenti di capitale dallo Stato	2.049.850,75	3.592.812,99
4-Entrate derivanti da alienazioni, da trasferimenti di capitale e da riscossioni di crediti	CATEGORIA 3 - Trasferimenti di capitale dalla regione	5.575.000,00	13.146.098,52
4-Entrate derivanti da alienazioni, da trasferimenti di capitale e da riscossioni di crediti	CATEGORIA 4 - Trasferimenti di capitale da altri enti del settore pubblico	-	107.462,40
4-Entrate derivanti da alienazioni, da trasferimenti di capitale e da riscossioni di crediti	CATEGORIA 5 - Trasferimenti di capitale da altri soggetti	679.567,68	717.570,95
4-Entrate derivanti da alienazioni, da trasferimenti di capitale e da riscossioni di crediti	CATEGORIA 6 - Riscossione di crediti	-	2.567,62
TOTALE TITOLO IV		12.797.414,43	25.254.107,54

TOTALE TITOLO IV EURO 12.797.414,43





4-Entrate derivanti da alienazioni, da trasferimenti di capitale e da riscossioni di crediti CATEGORIA 2 - Trasferimenti di capitale dallo Stato; 2.049.850,75 ; 16%

CATEGORIA 5 - Trasferimenti di capitale da altri soggetti

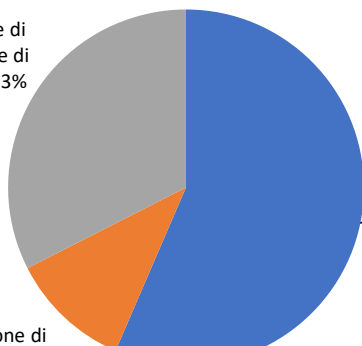
■ 4-Entrate derivanti da alienazioni, da trasferimenti di capitale e da riscossioni di crediti CATEGORIA 6 - Riscossione di crediti

TITOLO QUINTO			
5-Entrate derivanti da accensione di prestiti	CATEGORIA 1 - Anticipazioni di cassa	4.347.817,72	4.347.817,72
5-Entrate derivanti da accensione di prestiti	CATEGORIA 2 - Finanziamenti a breve termine	846.830,53	846.830,53
5-Entrate derivanti da accensione di prestiti	CATEGORIA 3 - Assunzione di mutui e prestiti	2.502.916,70	4.404.115,77
5-Entrate derivanti da accensione di prestiti	CATEGORIA 4 - Emissione di prestiti obbligazionari	-	-
TOTALE TITOLO V		7.697.564,95	9.598.764,02

TOTALE TITOLO QUINTO EURO 7.697.564,95

5-Entrate derivanti da accensione di prestiti CATEGORIA 4 - Emissione di prestiti obbligazionari; - ; 0%

5-Entrate derivanti da accensione di prestiti CATEGORIA 3 - Assunzione di mutui e prestiti; 2.502.916,70 ; 33%



5-Entrate derivanti da accensione di prestiti CATEGORIA 1 - Anticipazioni di cassa; 4.347.817,72 ; 56%

5-Entrate derivanti da accensione di

- 5-Entrate derivanti da accensione di prestiti CATEGORIA 1 - Anticipazioni di cassa
- 5-Entrate derivanti da accensione di prestiti CATEGORIA 2 - Finanziamenti a breve termine
- 5-Entrate derivanti da accensione di prestiti CATEGORIA 3 - Assunzione di mutui e prestiti
- 5-Entrate derivanti da accensione di prestiti CATEGORIA 4 - Emissione di prestiti obbligazionari



TITOLO SESTO			
TOTALE titolo VI - Entrate per servizi per conto di terzi		22.789.850,03	22.825.617,33
RIEPILOGO			
TITOLO I	competenza	13.620.844,77	
TITOLO II	competenza	1.018.397,31	
TITOLO III	competenza	10.029.579,12	
TITOLO IV	competenza	12.797.414,43	
TITOLO V	competenza	7.697.564,95	
TITOLO VI	competenza	22.789.850,03	
TOTALE GENERALE DELLE ENTRATE		67.953.650,61	85.915.943,77

TOTALE ENTRATE DI COMPETENZA EURO 67.953.650,61

